

Le nuove diagnosi di infezione da HIV in Emilia-Romagna

I dati del Sistema di Sorveglianza regionale (2006-24)

Casi con nuova diagnosi di infezione da HIV per sesso
Emilia-Romagna (2006-24)

		2006	2007	2008	2009	2010	2011	2012	2013	2014	2015	2016	2017	2018	2019	2020	2021	2022	2023	2024	2006-24
Maschi	N. casi	256	275	310	304	278	271	270	224	273	234	200	200	173	168	103	141	126	160	141	4.107
	Inc. *	12,6	13,4	14,9	14,4	13,0	12,6	12,5	10,3	12,7	10,8	9,3	9,3	8,0	7,7	4,7	6,5	5,8	7,3	6,4	10,1
Femmine	N. casi	112	112	119	116	110	91	103	76	68	57	85	71	50	44	43	38	41	61	56	1.453
	Inc. *	5,2	5,2	5,4	5,2	4,9	4,0	4,5	3,3	3,0	2,5	3,7	3,1	2,2	1,9	1,9	1,7	1,8	2,7	2,5	3,4
Totale residenti	N. casi	368	387	429	420	388	362	373	300	341	291	285	271	223	212	146	179	167	221	197	5.560
	Inc. *	8,8	9,2	10,0	9,7	8,8	8,2	8,4	6,7	7,7	6,5	6,4	6,1	5,0	4,7	3,3	4,0	3,7	5,0	4,4	6,6

*Incidenza= nuove diagnosi di infezione da HIV per 100.000 abitanti

Le caratteristiche dell'infezione da HIV in Emilia-Romagna

In Emilia-Romagna nel 2024 sono state registrate **197 nuove diagnosi** di infezioni da HIV in persone residenti, con un'incidenza pari a 4,4 casi ogni 100.000 abitanti.

L'incidenza si mantiene più alta nel sesso maschile (6,4 rispetto al 2,5 del sesso femminile).

Nel periodo 2006-24 l'incidenza media è risultata pari a 6,6 casi per 100.000 abitanti, **con un trend complessivamente in calo** in entrambi i sessi, anche se più marcato in quello maschile. I valori più alti si sono registrati nelle province di Rimini e Parma, quelli più bassi in quelle di Ferrara, Piacenza e Modena.

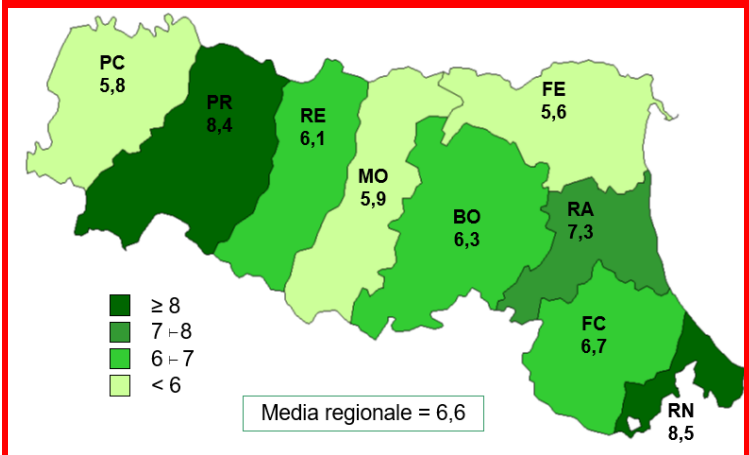
Nell'intero periodo considerato **le persone sieropositive** diagnosticate sono prevalentemente di sesso maschile (74%), nella fascia di età 30-39 anni (30%) e di nazionalità italiana (67%).

La **modalità di trasmissione** principale risulta essere nell'87% dei casi quella **sessuale** (51% eterosessuale e 36% omo-bisessuale); si registrano valori pressochè identici per il 2024 (52% eterosessuale e 37% omo-bisessuale).

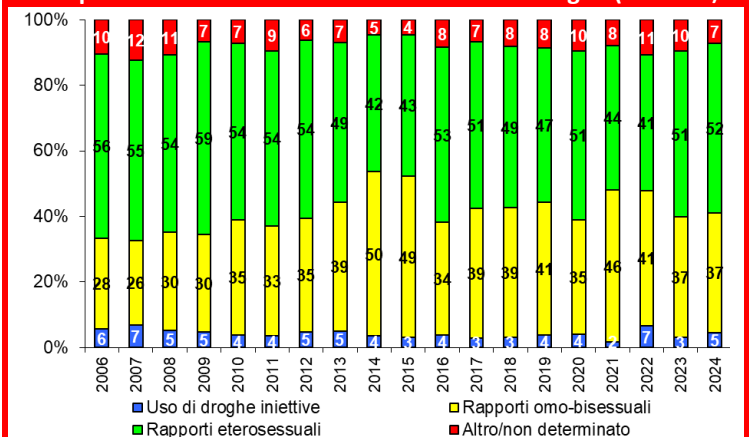
In quasi un quinto dei casi (18%) di sesso femminile, la sieropositività è stata scoperta in corso di gravidanza; in genere si tratta di donne straniere (84%).

Una diagnosi precoce dell'infezione da HIV consente di attivare tempestivamente cure efficaci. Nel periodo 2006-24 poco più della

Incidenza* delle nuove diagnosi di infezione da HIV per
provincia di residenza in Emilia-Romagna (2006-24)



Distribuzione percentuale delle nuove diagnosi di infezione da
HIV per modalità di trasmissione in Emilia-Romagna (2006-24)



metà (53%) delle persone sieropositive diagnosticate è invece giunta tardivamente alla diagnosi HIV, presentando AIDS conclamato e/o un numero di linfociti CD4 inferiore a 350 cellule/mm³ (**Late Presenters - LP**). Stesso valore raggiunto nel 2024.

Questi dati sottolineano l'importanza di continuare gli interventi tesi a promuovere l'uso del test e aumentare la consapevolezza dei rischi.

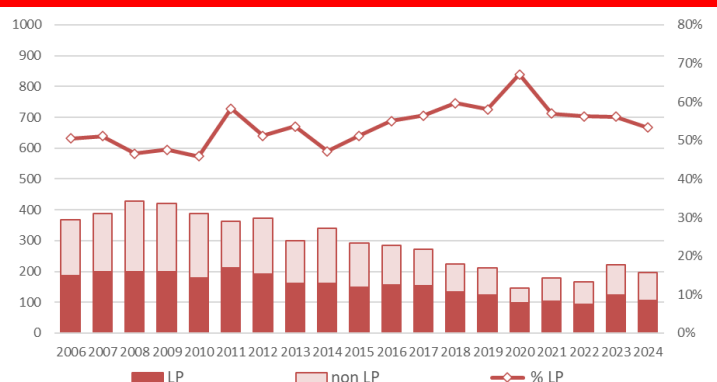
L'incidenza per **classi di età** mostra come le classi più colpite siano quelle tra i 20 e 49 anni: il fenomeno è appena rilevabile per i giovanissimi sotto i 20 anni e di minor impatto negli ultra cinquantenni.

Le **persone straniere** con diagnosi di infezione da HIV rappresentano un terzo (33%) del totale: sono sensibilmente più giovani rispetto agli italiani e prevalentemente di sesso femminile. L'incidenza degli stranieri presenta un andamento costantemente più alto rispetto a quello degli italiani, anche se la differenza si è ridotta nel tempo.

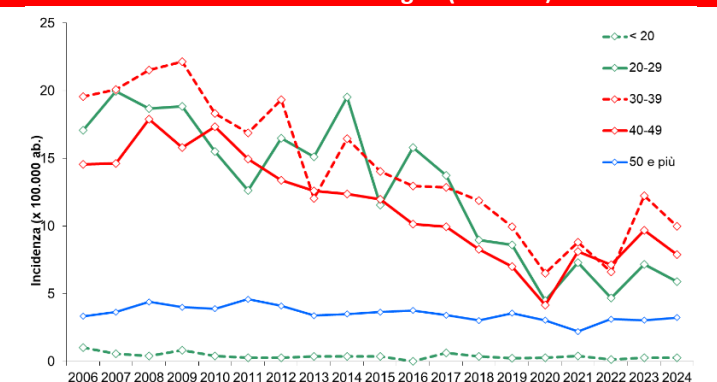
Nel 2024 i **nuovi casi di AIDS** residenti in Emilia-Romagna sono stati 30. L'incidenza biennale 2023-24 (più stabile, vista la scarsa numerosità) è pari a 0,7 casi di AIDS per 100.000 abitanti.

Dal 1996, anno di introduzione delle terapie antiretrovirali (ARV), si è osservato un forte calo delle diagnosi e dei decessi, con un incremento progressivo del numero delle persone che vivono con una diagnosi di AIDS.

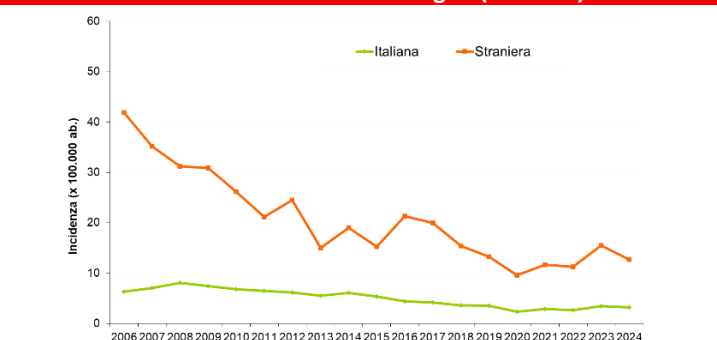
Andamento delle nuove diagnosi di infezione da HIV e Late Presentation (LP – CD4<350) in Emilia-Romagna (2006-24)



Incidenza* delle nuove diagnosi di infezione da HIV per fasce d'età in Emilia-Romagna (2006-24)



Incidenza* delle nuove diagnosi di infezione da HIV per nazionalità in Emilia-Romagna (2006-24)



Andamento epidemico di AIDS in Emilia-Romagna (1984-24)

